


Министерство науки и высшего образования РФ Ульяновский государственный университет	Форма	
Ф-Рабочая программа дисциплины		

**УТВЕРЖДЕНО**

решением Ученого совета Института медицины,  
экологии и физической культуры УлГУ  
от 17.05.2023 г., протокол № 9/2 50

Председатель

/Мидленко В.И./

подпись, расшифровка подписи

« 17 » 05 2023 г.

**РАБОЧАЯ ПРОГРАММА ДИСЦИПЛИНЫ**

Дисциплина	<b>Эндодонтия</b>
Факультет	Медицинский им. Т.З. Биктимирова
Кафедра	Общей и оперативной хирургии с топографической анатомией с курсом стоматологии
Курс	3,4

Направление (специальность) **31.05.03 «Стоматология»**

(код направления (специальности), полное наименование)

Направленность (профиль/специализация) **врач-стоматолог**

полное наименование

Форма обучения очная

Дата введения в учебный процесс УлГУ: **«01» сентября 2023 г**

Программа актуализирована на заседании кафедры: протокол № 11 от 26.06 2024 г.

Программа актуализирована на заседании кафедры: протокол №      от      20      г.


Программа актуализирована на заседании кафедры: протокол №      от      20      г.

Программа актуализирована на заседании кафедры: протокол №      от      20      г.

Сведения о разработчиках:

ФИО	Кафедра	Должность, ученая степень, звание
Китаева Виктория Николаевна	Общей и оперативной хирургии с топографической анатомией с курсом стоматологии	Доцент, к.м.н.

СОГЛАСОВАНО	СОГЛАСОВАНО
Заведующий кафедрой общей и оперативной хирургии с топографической анатомией с курсом стоматологии, реализующей дисциплину	Заведующий выпускающей кафедрой общей и оперативной хирургии с топографической анатомией с курсом стоматологии
 / <u>Смолькина А.В.</u> / Подпись <span style="margin-left: 100px;">ФИО</span> «03» мая 2023 г.	 / <u>Смолькина А.В.</u> / Подпись <span style="margin-left: 100px;">ФИО</span> «15» мая 2023 г.

Министерство науки и высшего образования РФ Ульяновский государственный университет	Форма	
Ф - Рабочая программа дисциплины		

## 1. ЦЕЛИ И ЗАДАЧИ ОСВОЕНИЯ ДИСЦИПЛИНЫ:

**Цели освоения дисциплины:** сформировать систему компетенций для усвоения теоретических основ и практических навыков клинического мышления и начальными профессиональными мануальными навыками и компетенциями по общей и частной стоматологии, необходимых для дальнейшего обучения на клинических стоматологических дисциплинах.

В результате освоения ОПОП обучающийся должен овладеть следующими результатами обучения по дисциплине (модулю) «Эндодонтия»

### Задачи освоения дисциплины:

обучение студентов принципам работы на стоматологическом оборудовании с использованием инструментария, стоматологических материалов и соблюдением санитарно-гигиенических требований, правил техники безопасности;

формирование у студентов общекультурной и профессиональной компетенции;

обучение студентов основам врачебной деонтологии;

обучение студентов основным профессиональным мануальным навыкам врача-стоматолога на фантомах головы, стоматологических симуляторах, в том числе с применением виртуальных технологий;

обучение студентов основным методам обследования стоматологического больного;

формирование у студентов навыков организации мероприятий по обеспечению санитарно-противоэпидемического режима в стоматологических учреждениях, соблюдению техники безопасности при работе с различными стоматологическими материалами.

## 2. МЕСТО ДИСЦИПЛИНЫ В СТРУКТУРЕ ОПОП:


Дисциплина «Эндодонтия» относится к базовой части дисциплин учебного плана направления подготовки «Стоматология». Дисциплина «Эндодонтия» - обязательное и важное звено в системе медико-биологических наук, обеспечивающих усвоение фундаментальных теоретических знаний, на базе которых строится вся подготовка будущего врача.

Обучение студентов происходит в 6 семестре 3 курса и 7 семестр 4 курса, поэтому курс строится на знаниях по ранее изученным дисциплинам: теоретические основы медицины, биологическая химия-биохимия полости рта, материаловедение. В дальнейшем знания и навыки, полученные при изучении данной дисциплины, являются основой для освоения профессиональных навыков.

Дисциплина «Эндодонтия» является предшествующей для изучения дисциплин: реставрационная и эстетическая стоматология, детская стоматология.

## 3. ПЕРЕЧЕНЬ ПЛАНИРУЕМЫХ РЕЗУЛЬТАТОВ ОБУЧЕНИЯ ПО ДИСЦИПЛИНЕ, СООТНЕСЕННЫХ С ПЛАНИРУЕМЫМИ РЕЗУЛЬТАТАМИ ОСВОЕНИЯ ОСНОВНОЙ ПРОФЕССИОНАЛЬНОЙ ОБРАЗОВАТЕЛЬНОЙ ПРОГРАММЫ


Процесс освоения дисциплины «Эндодонтия» направлен на формирование общепрофессиональной компетенции (ОПК-5) – Способен проводить обследование пациента с целью установления диагноза

Министерство науки и высшего образования РФ Ульяновский государственный университет	Форма	
Ф - Рабочая программа дисциплины		

при решении профессиональных задач (ПК-1) - способен проводить обследование стоматологического пациента и диагностику зубочелюстной системы с целью установления диагноза .

( ПК-2)- способен осуществлять лечебные мероприятия при патологии органов зубочелюстной системы

Код и наименование реализуемой компетенции	Перечень планируемых результатов обучения по дисциплине, соотнесенных с индикаторами достижения компетенций
ОПК-5	<p>ИД-1 ОПК-5</p> <p><b>Знать:</b> строение, топографию и развитие клеток, тканей, органов и систем организма во взаимодействии с их функцией в норме и патологии, особенности организменного и популяционного уровней организации жизни; анатомо-физиологические, возрастно-половые и индивидуальные особенности строения и развития здорового и больного организма; строение человеческого тела во взаимосвязи с функцией и топографией систем и органов, функциональные системы организма человека, их регуляция и саморегуляция при воздействии с внешней средой в норме и патологии; физико-химическую сущность процессов, происходящих в живом организме на молекулярном, клеточном, тканевом и органном уровнях; основные закономерности развития и жизнедеятельности организма на основе структурной организации клеток, тканей и органов; гисто- функциональные особенности тканевых элементов, методы их исследования; классификацию, морфологию и физиологию микроорганизмов и вирусов, их влияние на здоровье человека, методы микробиологической диагностики, применение основных антибактериальных, противовирусных и биологических препаратов; устройство микробиологической лаборатории и правила; принципы классификации микроорганизмов, особенности строения и жизнедеятельности; методы выделения чистых культур аэробных и анаэробных бактерий и методы культивирования вирусов; основы генетики микроорганизмов; сущность биотехнологии, понятия и принципы генетической инженерии, препараты, полученные генно-инженерными методами; основные понятия и проблемы биосферы и экологии, феномен паразитизма и биоэкологические заболевания;</p> <p>ИД-2 ОПК-4</p> <p><b>Уметь:</b> пользоваться учебной, научной, научно- популярной литературой, сетью Интернет для профессиональной деятельности; пальпировать на человеке основные костные ориентиры, обрисовать топографические контуры органов и основных сосудистых и нервных стволов; объяснить характер отклонений в ходе развития, которые могут привести к формированию вариантов аномалий и пороков; пальпировать на человеке основные костные ориентиры, обрисовать топографические контуры органов и основных сосудистых и нервных стволов;</p> <p>ИД-3 УК-1</p> <p><b>Владеть:</b> методами оценки анатомических, физиологических и</p>

Министерство науки и высшего образования РФ Ульяновский государственный университет	Форма	
Ф - Рабочая программа дисциплины		


	патологических состояний пациента; методами физикального обследования пациента
ПК-1	<p>ИД-1 ПК-1 <b>Знать:</b> Причины возникновения патологических процессов в полости рта, механизмы их развития и клинические проявления. Клиническую симптоматику и терапию неотложных состояний, в том числе в стоматологии, их профилактику. Основы клинической фармакологии, фармакокинетики и фармакотерапии лекарственных препаратов. Теоретические основы топографической анатомии, топографическую анатомию конкретных областей, их возрастную и индивидуальную изменчивость. Приемы и методы обезболивания.</p> <p>ИД-2 ПК-1 <b>Уметь:</b> Организовать лечебно-диагностический процесс в различных условиях в объеме, предусмотренном квалификационной характеристикой врача стоматолога. Оказывать в полном объеме лечебные мероприятия при стоматологической патологии. Проводить лечение пациентов с различной стоматологической патологией.</p> <p>ИД-3 ПК-1 <b>Владеть:</b> Отраслевыми стандартами объемов лечения в стоматологии.</p>
ПК-2	<p>ИД-1 ПК-2 <b>Знать:</b> Причины возникновения патологических процессов в полости рта, механизмы их развития и клинические проявления. Клиническую симптоматику и терапию неотложных состояний, в том числе в стоматологии, их профилактику.</p> <p>ИД-2 ПК-1 <b>Уметь:</b> Организовать лечебно-диагностический процесс в различных условиях в объеме, предусмотренном квалификационной характеристикой врача стоматолога. Оказывать в полном объеме лечебные мероприятия при стоматологической патологии. Проводить лечение пациентов с различной стоматологической патологией.</p> <p>ИД-3 ПК-1 <b>Владеть:</b> Способностью к формированию системного подхода к анализу медицинской информации, опираясь на всеобъемлющие, принципы доказательной медицины, основанной на поиске решений с использованием теоретических знаний и практически умений в целях оптимизации лечебной тактики.</p>

#### 4. ОБЩАЯ ТРУДОЕМКОСТЬ ДИСЦИПЛИНЫ

4.1. Объем дисциплины в зачетных единицах (всего) \_\_\_\_\_ 6 \_\_\_\_\_

4.2. Объем дисциплины по видам учебной работы (в часах)

Вид учебной работы	Количество часов (форма обучения: очная)		
	Всего по плану	В т.ч. по семестрам	
		6	7
Контактная работа обучающихся с преподавателем в соответствии с УП			
Аудиторные занятия:			

Министерство науки и высшего образования РФ Ульяновский государственный университет	Форма	
Ф - Рабочая программа дисциплины		


лекции	36	18	18
семинары и практические занятия	90	54	36
лабораторные работы, практикумы	-	-	-
Самостоятельная работа	72	18	36
Форма текущего контроля знаний и контроля самостоятельной работы: тестирование, контр. работа, коллоквиум, реферат и др. (не менее 2 видов)		тестирование, собеседование, решение ситуационных задач, диагностика макро- и микропрепаратов	
Курсовая работа	-	-	-
Виды промежуточной аттестации (экзамен)	36		36
Всего часов по дисциплине	216	90	126

\*В случае необходимости использования в учебном процессе частично/исключительно дистанционных образовательных технологий в таблице через слеш указывается количество часов работы ППС с обучающимися для проведения занятий в дистанционном формате с применением электронного обучения.


#### 4.3. Содержание дисциплины (модуля). Распределение часов по темам и видам учебной работы:

Форма обучения \_\_\_\_\_ очная \_\_\_\_\_


№ п/п	Разделы дисциплины	Общая трудоёмкость (в часах)	Виды учебных занятий, включая самостоятельную работу обучающихся и трудоёмкость (в акад. часах)				Формы текущего контроля успеваемости
			аудиторные занятия		самостоятельная работа обучающихся		
			Лек.	Практ. зан.		Лаб.	
1.	Методы обследования больных с заболеваниями пульпы	11	1	6	-	4	стандартизированный тестовый контроль (тестовые задания с эталоном ответа), устный ответ, доклад/устное реферативное сообщение, решение ситуационных задач, разбор тематического больного, курация больного, разбор истории болезни,

Министерство науки и высшего образования РФ Ульяновский государственный университет	Форма	
Ф - Рабочая программа дисциплины		

2.	Этиология, патогенез воспаления пульпы зуба. Классификации заболеваний пульпы.	11	1	6	-	4	стандартизированный тестовый контроль (тестовые задания с эталоном ответа), устный ответ, доклад/устное реферативное сообщение, решение ситуационных задач, разбор тематического больного, курация больного, разбор истории болезни,
3.	Эндодонтия как наука. Эндодонтический инструментарий	11	1	6	-	4	стандартизированный тестовый контроль (тестовые задания с эталоном ответа), устный ответ, доклад/устное реферативное сообщение, решение ситуационных задач, разбор тематического больного, курация больного, разбор истории болезни,
4.	Клиника, дифференциальная диагностика острых и хронических форм пульпита.	11	1	6	-	4	стандартизированный тестовый контроль (тестовые задания с эталоном ответа), устный ответ, доклад/устное реферативное сообщение, решение ситуационных задач, разбор тематического


Министерство науки и высшего образования РФ Ульяновский государственный университет	Форма	
Ф - Рабочая программа дисциплины		

							большого, курация большого, разбор истории болезни,
5.	Методы лечения острых и хронических форм пульпита	11	1	6	-	4	стандартизированный тестовый контроль (тестовые задания с эталоном ответа), устный ответ, доклад/устное реферативное сообщение, решение ситуационных задач, разбор тематического большого, курация большого, разбор истории болезни,
6.	Ошибки и осложнения при диагностике и лечении пульпита.	11	1	6	-	4	стандартизированный тестовый контроль (тестовые задания с эталоном ответа), устный ответ, доклад/устное реферативное сообщение, решение ситуационных задач, разбор тематического большого, курация большого, разбор истории болезни,
7.	Этиология, патогенез воспаления апикального периодонта.	11	1	6	-	4	стандартизированный тестовый контроль (тестовые задания с эталоном ответа), устный ответ, доклад/устное реферативное


Министерство науки и высшего образования РФ Ульяновский государственный университет	Форма	
Ф - Рабочая программа дисциплины		

							сообщение, решение ситуационных задач, разбор тематического больного, курация больного, разбор истории болезни,
8.	Методы диагностики апикального периодонтита.	11	1	6	-	4	стандартизированный тестовый контроль (тестовые задания с эталоном ответа), устный ответ, доклад/устное реферативное сообщение, решение ситуационных задач, разбор тематического больного, курация больного, разбор истории болезни,
9.	Клиника и дифференциальная диагностика апикального периодонтита.	12	2	6	-	4	стандартизированный тестовый контроль (тестовые задания с эталоном ответа), устный ответ, доклад/устное реферативное сообщение, решение ситуационных задач, разбор тематического больного, курация больного, разбор истории болезни,
10.	Методы лечения апикального периодонтита с хорошо проходимыми	12	2	6	-	4	стандартизированный тестовый контроль (тестовые задания с



Министерство науки и высшего образования РФ Ульяновский государственный университет	Форма	
Ф - Рабочая программа дисциплины		


	каналами						эталонном ответе), устный ответ, доклад/устное реферативное сообщение, решение ситуационных задач, разбор тематического больного, курация больного, разбор истории болезни,
11.	Методы лечения апикального периодонтита с труднопроходимыми каналами	12	2	6	-	4	стандартизированный тестовый контроль (тестовые задания с эталоном ответа), устный ответ, доклад/устное реферативное сообщение, решение ситуационных задач, разбор тематического больного, курация больного, разбор истории болезни,
12.	Ошибки и осложнения при диагностике и лечении периодонтита.	10	2	6	-	2	стандартизированный тестовый контроль (тестовые задания с эталоном ответа), устный ответ, доклад/устное реферативное сообщение, решение ситуационных задач, разбор тематического больного, курация больного, разбор истории болезни,

Министерство науки и высшего образования РФ Ульяновский государственный университет	Форма	
Ф - Рабочая программа дисциплины		

13.	Способы профилактики и устранения ошибок и осложнений в эндодонтии.	10	2	6	-	2	стандартизированный тестовый контроль (тестовые задания с эталоном ответа), устный ответ, доклад/устное реферативное сообщение, решение ситуационных задач, разбор тематического больного, курация больного, разбор истории болезни,
-----	---	----	---	---	---	---	--

14.	Эндодонтическая подготовка к проведению хирургических методов лечения заболеваний пульпы и периодонта	10	2	5	-	3	стандартизированный тестовый контроль (тестовые задания с эталоном ответа), устный ответ, доклад/устное реферативное сообщение, решение ситуационных задач, разбор тематического больного, курация больного, разбор истории болезни,
-----	---	----	---	---	---	---	--

15.	Стоматогенный очаг инфекции, очагово-обусловленные заболевания.	10	2	5	-	3	стандартизированный тестовый контроль (тестовые задания с эталоном ответа), устный ответ, доклад/устное реферативное сообщение, решение ситуационных
-----	---	----	---	---	---	---	--


Министерство науки и высшего образования РФ Ульяновский государственный университет	Форма	
Ф - Рабочая программа дисциплины		

							задач, разбор тематического больного, курация больного, разбор истории болезни,
16.	Профилактика неотложных состояний в эндодонтии.	8	1	4	-	3	стандартизированный тестовый контроль (тестовые задания с эталоном ответа), устный ответ, доклад/устное реферативное сообщение, решение ситуационных задач, разбор тематического больного, курация больного, разбор истории болезни,
17.	Реставрация зубов после эндодонтического лечения.	8	1	4	-	3	стандартизированный тестовый контроль (тестовые задания с эталоном ответа), устный ответ, доклад/устное реферативное сообщение, решение ситуационных задач, разбор тематического больного, курация больного, разбор истории болезни,


#### 4.2 Содержание дисциплины (модуля), структурированное по разделам (темам)

##### Содержание лекционных занятий

Наименование раздела учебной дисциплины	Содержание раздела	Часы
---	--------------------	------

Министерство науки и высшего образования РФ Ульяновский государственный университет	Форма	
Ф - Рабочая программа дисциплины		

1. Методы обследования больных с заболеваниями пульпы	Методы обследования стоматологического пациента: основные, (расспрос, осмотр внешний, осмотр полости рта,) дополнительные (электроодонтодиагностика, рентгенологическое исследование), лабораторные методы специальные: индексная оценка состояния зубов, пародонта. Составление плана лечения.	1
2. Этиология, патогенез воспаления пульпы зуба. Классификации заболеваний пульпы.	Этиология пульпита. Патогенез пульпита. Классификации заболеваний пульпы. Причины и механизм возникновения воспалительного процесса в пульпе. Выраженный болевой синдром при различных формах пульпита	1
3. Эндодонтия как наука. Эндодонтический инструментарий	Строение и функции пульпы. Изменения пульпы при различных заболеваниях. Классификация эндодонтического инструментария. Вскрытие и раскрытие кариозной полости	1
4. Клиника, дифференциальная диагностика острых и хронических форм пульпита.	Клиника, дифференциальная диагностика острых и хронических форм пульпита. Гиперемия пульпы, острый пульпит, хронический пульпит. Клиника, диагностика, дифференциальная диагностика. Дифференциальная диагностика.	1
5. Методы лечения острых и хронических форм пульпита	Методы лечения острых и хронических форм пульпита Биологические методы лечения пульпита: консервативный, метод витальной ампутации. Лечение пульпита под анестезией. Лечение пульпита с предварительной девитализацией: девитальная экстирпация, девитальная ампутация.	1
6. Ошибки и осложнения при диагностике и лечении пульпита.	Ошибки и осложнения при диагностике пульпита. Ошибки и осложнения при лечении пульпита. Использование лекарственных средств для медленной девитализации пульпы. Лекарственные препараты для лечения острого мышьяковистого периодонтита. Методики пломбирования корневого канала пастами, холодной латеральной конденсации, obturation корневых каналов системой «Термафил». Показания к витальной ампутации пульпы.	1
7. Этиология, патогенез воспаления апикального периодонта.	Анатомо-физиологические особенности периодонта. Этиология, патогенез апикального периодонтита. Классификация периодонтита.	1
8. Методы диагностики апикального периодонтита.	Методы диагностики апикального периодонтита. Определение чувствительности зуба. Лучевые методы исследования. Определение чувствительности зуба. Симптом возопареза. Рентгенологическая картина расширения периодонтальной щели.	1
9. Клиника и дифференциальная диагностика апикального периодонтита.	Клиника и дифференциальная диагностика апикального периодонтита. Острый апикальный периодонтит. Клиника, диагностика, дифференциальная диагностика. Хронический апикальный периодонтит. Клиника, диагностика, дифференциальная диагностика.	2
10. Методы лечения апикального периодонтита с	Методы лечения апикального периодонтита. Лечение острых форм периодонтита.	2


Министерство науки и высшего образования РФ Ульяновский государственный университет	Форма	
Ф - Рабочая программа дисциплины		

хорошо проходимыми каналами	Лечение хронических форм периодонтита в зубах с хорошо проходимыми каналами. Мышьяковистая интоксикация. Инструментальная и медикаментозная обработка корневого канала.	
11. Методы лечения апикального периодонтита с труднопроходимыми каналами	Лечение хронических форм периодонтита в зубах с трудно проходимыми каналами. Эндодонтический инструментарий. Трансканальный электрофорез. Планирование и подготовка к лечению апикального периодонтита. Ирригация и дезинфекция корневых каналов. Временное пломбирование корневых каналов. Антибактериальные средства. Выбор пломбировочного материала и пломбирование корневых каналов. Отдаленные результаты и прогноз лечения.	2
12. Ошибки и осложнения при диагностике и лечении периодонтита.	Ошибки и осложнения при диагностике и лечении периодонтита.	2
13. Способы профилактики и устранения ошибок и осложнений в эндодонтии.	Способы профилактики и устранения ошибок и осложнений в эндодонтии.	2


14. Эндодонтическая подготовка к проведению хирургических методов лечения заболеваний пульпы и периодонта	Эндодонтическая подготовка к проведению хирургических методов лечения заболеваний пульпы и периодонта: короно-радикулярной сепарации, гемисекции, ампутации корня, резекции верхушки корня, реплантации зуба.	2
15. Стоматогенный очаг инфекции, очагово-обусловленные заболевания.	Стоматогенный очаг инфекции. Очагово-обусловленные заболевания. Клинические проявления, диагностика и методика обследования пациентов. Одонтогенный сепсис, возбудители. Источник хронического одонтогенного сепсиса. Клинические проявления. Лечебные мероприятия при одонтогенном сепсисе	2
16. Профилактика неотложных состояний в эндодонтии.	Причины возникновения обморока, шока, коллапса на стоматологическом приеме. Клинические проявления неотложных состояний (обморок, шок, коллапс)	1
17. Реставрация зубов после эндодонтического лечения.	Реставрация зубов после эндодонтического лечения. Использование штифтов. Отбеливание зубов с измененным цветом.	1

#### Содержание практических занятий

Наименование раздела учебной дисциплины	Содержание раздела	Часы
1. Методы обследования больных с заболеваниями	Опрос больного. Правила сбора жалоб и анамнеза. Основные методы обследования.	6

Министерство науки и высшего образования РФ Ульяновский государственный университет	Форма	
Ф - Рабочая программа дисциплины		

пульпы	Правила и порядок проведения осмотра Дополнительные методы обследования. Алгоритмы обследования больных с патологией челюстно-лицевой областью. Психологические аспекты общения с пациентами, их родственниками и законными представителями. Интерпретация результатов обследования больных с патологией челюстно-лицевой области. Показания и противопоказания к проведению лабораторных и инструментальных методов обследования. Роль дополнительных методов обследования в постановке диагноза. Рентгенологическая картина. Понятие «предварительный диагноз». Алгоритм постановки предварительного диагноза. Алгоритм постановки окончательного диагноза	
2. Этиология, патогенез воспаления пульпы зуба. Классификации заболеваний пульпы.	Классификация заболеваний пульпы. Причины и механизм возникновения воспалительного процесса в пульпе. Выраженный болевой синдром при различных формах пульпита	6
3. Эндодонтия как наука. Эндодонтический инструментарий	Классификация эндодонтического инструментария. Вскрытие и раскрытие кариозной полости	6
4. Клиника, дифференциальная диагностика острых и хронических форм пульпита.	Клиническая картина различных форм пульпита. Дифференциальная диагностика.	6
5. Методы лечения острых и хронических форм пульпита	Биологический метод лечения пульпита. Показания к лечению. Лечебные прокладки, их антимикробное действие. Одонтотропные средства. Техника промывания корневого канала	6
6. Ошибки и осложнения при диагностике и лечении пульпита.	Использование лекарственных средств для медленной девитализации пульпы. Лекарственные препараты для лечения острого мышьяковистого периодонтита. Методики пломбирования корневого канала пастами, холодной латеральной конденсации, obturation корневых каналов системой «Термафил». Показания к витальной ампутации пульпы	6
7. Этиология, патогенез воспаления апикального периодонта.	Анатомо-физиологические особенности периодонта. Этиология, патогенез апикального периодонтита. Классификация периодонтита.	6
8. Методы диагностики апикального периодонтита.	Определение чувствительности зуба. Симптом воспареза. Рентгенологическая картина расширения периодонтальной щели. Лучевые методы исследования.	6
9. Клиника и дифференциальная диагностика апикального периодонтита.	Клинические проявления различных форм периодонтита. Рентгенодиагностика хронических форм периодонтита. Острый апикальный периодонтит. Клиника, диагностика,	6
10. Методы лечения апикального периодонтита с	Мышьяковистая интоксикация. Инструментальная и медикаментозная обработка корневого канала.	6

Министерство науки и высшего образования РФ Ульяновский государственный университет	Форма	
Ф - Рабочая программа дисциплины		


хорошо проходимыми каналами	Острый апикальный периодонтит. Клиника, диагностика, Инструментальная и медикаментозная обработка корневого канала.	
11. Методы лечения апикального периодонтита с труднопроходимыми каналами	Наиболее эффективные методы лечения зубов с труднопроходимыми каналами. Эндодонтический инструментарий для лечения труднопроходимых каналов. Трансканальный электрофорез. Ирригация и дезинфекция корневых каналов.	6
12. Ошибки и осложнения при диагностике и лечении периодонтита.	Метод полного и частичного сохранения пульпы, биологический метод лечения. Осложнения эндодонтического лечения. Ретроградное пломбирование корневого канала. Показания.	6
13. Способы профилактики и устранения ошибок и осложнений в эндодонтии.	Правила соблюдения механической обработки корневых каналов. Применение электрофореза в комплексном лечении периодонтита. Мышьяковистый периодонтит. Использование антидотов. Правила заполнения плана работы и отчета о своей работе Заполнения амбулаторной карты стоматологического больного.	6

14. Эндодонтическая подготовка к проведению хирургических методов лечения заболеваний пульпы и периодонта	Подготовка корневых каналов к операциям резекции верхушки корня, ампутации корня, гемисекции, реплантации зуба. Показания и противопоказания хирургических методов лечения заболеваний пульпы и периодонта: коронорадикулярной сепарации,	5
15. Стоматогенный очаг инфекции, очагово-обусловленные заболевания.	Одонтогенный сепсис, возбудители. Источник хронического одонтогенного сепсиса. Клинические проявления Лечебные мероприятия при одонтогенном сепсисе	5
16. Профилактика неотложных состояний в эндодонтии.	Причины возникновения обморока, шока, коллапса на стоматологическом приеме. Клинические проявления неотложных состояний. Клинические проявления неотложных состояний	4
17. Реставрация зубов после эндодонтического лечения.	Правильный подбор пломбировочного материала. Протравливание эмали. Способы фиксации металлического штифта. Достоинства анкерных штифтов. Временная пломба. Показания к наложению. Реставрация зубов после эндодонтического лечения.	4

## 7. САМОСТОЯТЕЛЬНАЯ РАБОТА ОБУЧАЮЩИХСЯ

Форма обучения \_\_\_\_\_ очная

Название разделов и тем	Вид самостоятельной работы (проработка учебного материала, решение задач, реферат,	Объем в часах	Форма контроля (проверка решения задач, реферата и др.)
-------------------------	--	---------------	---

Министерство науки и высшего образования РФ Ульяновский государственный университет	Форма	
Ф - Рабочая программа дисциплины		


	<i>доклад, контрольная работа, подготовка к сдаче зачета, экзамена и др.)</i>		
Эндодонтия как наука	проработка учебного материала, подготовка к сдаче экзамена	18	экзаменационный вопрос, собеседование, решение ситуационных задач, диагностика микропрепаратов
Пропедевтика эндопатологии.	проработка учебного материала, подготовка к сдаче экзамена	36	экзаменационный вопрос, собеседование, решение ситуационных задач, диагностика макро- и микропрепаратов

### Вопросы для самостоятельной работы студентов в ходе

#### подготовки к практическим занятиям

1. Реставрация зубов после эндодонтического лечения. Использование штифтов. Отбеливание зубов с измененным цветом.
2. Лечение пациентов с заболеваниями пульпы и периодонта, относящихся к группам риска.
3. Показания и противопоказания к применению антибактериальной терапии при лечении пациентов с заболеваниями пульпы и периодонта.
4. Профилактика неотложных состояний в эндодонтии.
5. Стоматогенный очаг инфекции, очагово-обусловленные заболевания.
6. Эндодонтическая подготовка к проведению хирургических методов лечения заболеваний пульпы и периодонта: короно-радикулярной сепарации, гемисекции, ампутации корня, резекции верхушки корня, реплантации зуба.
7. Эндодонтическая подготовка к проведению хирургических методов лечения заболеваний пульпы и периодонта
8. Способы профилактики и устранения ошибок и осложнений в эндодонтии.
9. Ошибки и осложнения при диагностике и лечении периодонтита.
10. Отдаленные результаты и прогноз лечения
11. Временное пломбирование корневых каналов. Антибактериальные средства. Выбор пломбировочного материала и пломбирование корневых каналов.
12. Ирригация и дезинфекция корневых каналов
13. Трансканальный электрофорез. Планирование и подготовка к лечению апикального периодонтита.
14. Лечение хронических форм периодонтита в зубах с трудно проходимыми каналами.
15. Лечение хронических форм периодонтита в зубах с хорошо проходимыми каналами.
16. Лечение острых форм периодонтита.
17. Методы лечения апикального периодонтита.
18. Хронический апикальный периодонтит. Клиника, диагностика, дифференциальная диагностика.
19. Острый апикальный периодонтит. Клиника, диагностика, дифференциальная диагностика.
20. Клиника и дифференциальная диагностика апикального периодонтита.
21. Методы диагностики апикального периодонтита. Обследование пациента.
22. Классификация периодонтита.



Министерство науки и высшего образования РФ Ульяновский государственный университет	Форма	
Ф - Рабочая программа дисциплины		

23. Этиология, патогенез апикального периодонтита.
24. Анатомо-физиологические особенности периодонта.
25. Ошибки и осложнения при лечении пульпита..
26. Ошибки и осложнения при диагностике пульпита.
27. Лечение пульпита с предварительной девитализацией: девитальная экстирпация, девитальная ампутация.
28. Лечение пульпита под анестезией.
29. Методы лечения острых и хронических форм пульпита Биологические методы лечения пульпита: консервативный, метод витальной ампутации.
30. Гиперемия пульпы, острый пульпит, хронический пульпит. Клиника, диагностика, дифференциальная диагностика.
31. Клиника, дифференциальная диагностика острых и хронических форм пульпита.
32. Определение чувствительности пульпы. Лучевые методы исследования.
33. Методы диагностики воспаления пульпы.
34. Обследование пациента. Классификации заболеваний пульпы.
35. Этиология пульпита. Патогенез пульпита.
36. Классификация эндодонтического инструментария
37. Строение и функции пульпы. Изменения пульпы при различных заболеваниях.

**8. ОЦЕНОЧНЫЕ СРЕДСТВА ДЛЯ ТЕКУЩЕГО КОНТРОЛЯ УСПЕВАЕМОСТИ И ПРОМЕЖУТОЧНОЙ АТТЕСТАЦИИ ПО ИЗУЧАЕМОЙ ДИСЦИПЛИНЕ (МОДУЛЮ) ПРЕДСТАВЛЕНЫ В «ОЦЕНОЧНЫХ МАТЕРИАЛАХ ДЛЯ ПРОВЕДЕНИЯ ТЕКУЩЕГО КОНТРОЛЯ И ПРОМЕЖУТОЧНОЙ АТТЕСТАЦИИ»**

## **9. ПЕРЕЧЕНЬ ОСНОВНОЙ И ДОПОЛНИТЕЛЬНОЙ УЧЕБНОЙ ЛИТЕРАТУРЫ, НЕОБХОДИМОЙ ДЛЯ ОСВОЕНИЯ ДИСЦИПЛИНЫ (МОДУЛЯ)**


### **а) Список рекомендуемой литературы по дисциплине «Стоматология»**

#### **основная:**

1. Максимовский Ю.М. Терапевтическая стоматология. Карисология и заболевания твердых тканей зубов. Эндодонтия : учебное пособие / Ю.М. Максимовский, А.В. Митронин; Максимовский Ю.М.; Митронин А.В. - Москва : ГЭОТАР-Медиа, 2019. - 480 с. - URL: <https://www.studentlibrary.ru/book/ISBN9785970452905.html> . - Режим доступа: ЭБС "Консультант студента"; по подписке. - ISBN ISBN 978-5-9704-5290-5.
2. Бритова, А. А. Стоматология. Эндодонтия : учебное пособие для вузов / А. А. Бритова. — 2-е изд., перераб. и доп. — Москва : Издательство Юрайт, 2019. — 198 с. — (Специалист). — ISBN 978-5-534-04503-1. — Текст : электронный // ЭБС Юрайт [сайт]. — URL: <https://urait.ru/bcode/438045>

#### **дополнительная:**


1. Максимовский Ю.М. Терапевтическая стоматология : учебное пособие / Ю.М. Максимовский, А.В. Митронин; Максимовский Ю.М.; Митронин А.В. - Москва : ГЭОТАР-Медиа, 2011. - 432 с. - URL: <https://www.studentlibrary.ru/book/ISBN9785970418925.html> . - Режим доступа: ЭБС "Консультант студента"; по подписке. - ISBN ISBN 978-5-9704-1892-5.
2. Базикян Э.А., Пропедевтическая стоматология : ситуационные задачи : учебное пособие / Э.А. Базикян [ и др.]; под ред. Э.А. Базикяна. - М. : ГЭОТАР-Медиа, 2016. - 272 с. - ISBN 978-5-9704-3962-3 - Текст : электронный // ЭБС "Консультант студента" : [сайт]. - URL : <http://www.studentlibrary.ru/book/ISBN9785970439623.html>
3. Марцева О. В. Способ диагностики и лечения кариеса дентина с использованием физических факторов : учеб.-метод. пособие / О. В. Марцева, В. В. Миронова; УлГУ, ИМЭиФК. - Ульяновск : УлГУ, 2015. - Загл. с титул. экрана; Электрон. версия печ. публикации. - Электрон. текстовые дан. (1 файл : 562 Кб). - Текст : электронный.- <http://lib.ulsu.ru/MegaPro/Download/MObject/64>
4. Соломатина Н. Н. Выявление онкологических заболеваний на приеме у врача стоматолога : электронный учебный курс / Н. Н. Соломатина, А. В. Смолькина. - Ульяновск : УлГУ, 2020. - URL: <https://portal.ulsu.ru/course/view.php?id=87582> . - Режим доступа: Портал ЭИОС УлГУ. - Текст : электронный.

Министерство науки и высшего образования РФ Ульяновский государственный университет	Форма	
Ф - Рабочая программа дисциплины		

**учебно-методическая (разработанная НПП, реализующими ОПОП ВО) литература:**

Эндодонтия: методические рекомендации для самостоятельной работы студентов специальности 31.05.03 Стоматология / В.Н. Китаева. – Ульяновск: УлГУ, 2023. – 36 с.

Согласовано:

Специалист ведущий \_\_\_\_\_ / Мажукина С. Н. \_\_\_\_\_ /  \_\_\_\_\_ / 10.05.2023

Должность сотрудника научной библиотеки

ФИО


подпись

дата

**б) программное обеспечение:**

СПС Консультант Плюс, НЭБ РФ, ЭБС IPRBooks, АИБС «Мега Про», Система «Антиплагиат.ВУЗ», ОС Microsoft Windows, Microsoft Office 2016 «МойОфис Стандартный», Автоматизированная информационная система «Витакор РМИС»

Statistica Basic Academic for Windows 13

Министерство науки и высшего образования РФ Ульяновский государственный университет	Форма	
Ф - Рабочая программа дисциплины		

**в) Профессиональные базы данных, информационно-справочные системы**

**1. Электронно-библиотечные системы:**

1.1. Цифровой образовательный ресурс IPRsmart : электронно-библиотечная система : сайт / ООО Компания «Ай Пи Ар Медиа». - Саратов, [2023]. – URL: <http://www.iprbookshop.ru>. – Режим доступа: для зарегистрир. пользователей. - Текст : электронный.

1.2. Образовательная платформа ЮРАЙТ : образовательный ресурс, электронная библиотека : сайт / ООО Электронное издательство «ЮРАЙТ». – Москва, [2023]. - URL: <https://urait.ru>. – Режим доступа: для зарегистрир. пользователей. - Текст : электронный.

1.3. База данных «Электронная библиотека технического ВУЗа (ЭБС «Консультант студента») : электронно-библиотечная система : сайт / ООО «Политехресурс». – Москва, [2023]. – URL: <https://www.studentlibrary.ru/cgi-bin/mb4x>. – Режим доступа: для зарегистрир. пользователей. – Текст : электронный.

1.4. Консультант врача. Электронная медицинская библиотека : база данных : сайт / ООО «Высшая школа организации и управления здравоохранением-Комплексный медицинский консалтинг». – Москва, [2023]. – URL: <https://www.rosmedlib.ru>. – Режим доступа: для зарегистрир. пользователей. – Текст : электронный.

1.5. Большая медицинская библиотека : электронно-библиотечная система : сайт / ООО «Бу-кап». – Томск, [2023]. – URL: <https://www.books-up.ru/ru/library/>. – Режим доступа: для зарегистрир. пользователей. – Текст : электронный.

1.6. ЭБС Лань : электронно-библиотечная система : сайт / ООО ЭБС «Лань». – Санкт-Петербург, [2023]. – URL: <https://e.lanbook.com>. – Режим доступа: для зарегистрир. пользователей. – Текст : электронный.

1.7. ЭБС **Znanium.com** : электронно-библиотечная система : сайт / ООО «Знаниум». - Москва, [2023]. - URL: <http://znanium.com>. – Режим доступа : для зарегистрир. пользователей. - Текст : электронный.

**2. КонсультантПлюс** [Электронный ресурс]: справочная правовая система. / ООО «Консультант Плюс» - Электрон. дан. - Москва : КонсультантПлюс, [2023].

**3. Базы данных периодических изданий:**

3.1. eLIBRARY.RU: научная электронная библиотека : сайт / ООО «Научная Электронная Библиотека». – Москва, [2023]. – URL: <http://elibrary.ru>. – Режим доступа : для авториз. пользователей. – Текст : электронный

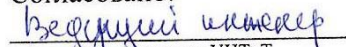
3.2. Электронная библиотека «Издательского дома «Гребенников» (Grebinnikon) : электронная библиотека / ООО ИД «Гребенников». – Москва, [2023]. – URL: <https://id2.action-media.ru/Personal/Products>. – Режим доступа : для авториз. пользователей. – Текст : электронный.


**4. Федеральная государственная информационная система «Национальная электронная библиотека»** : электронная библиотека : сайт / ФГБУ РГБ. – Москва, [2023]. – URL: <https://нэб.рф>. – Режим доступа : для пользователей научной библиотеки. – Текст : электронный.

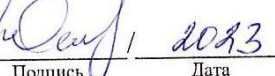
**5. Российское образование** : федеральный портал / учредитель ФГАУ «ФИЦТО». – URL: <http://www.edu.ru>. – Текст : электронный.

**6. Электронная библиотечная система УлГУ** : модуль «Электронная библиотека» АБИС Мега-ПРО / ООО «Дата Экспресс». – URL: <http://lib.ulsu.ru/MegaPro/Web>. – Режим доступа : для пользователей научной библиотеки. – Текст : электронный.


Согласовано:

  
полномочий сотрудника УИТиТ

  
Ф.И.О.

  
Подпись

Дата

Министерство науки и высшего образования РФ Ульяновский государственный университет	Форма	
Ф - Рабочая программа дисциплины		


## 10. ПЕРЕЧЕНЬ ИНФОРМАЦИОННЫХ И ОБРАЗОВАТЕЛЬНЫХ ТЕХНОЛОГИЙ, ИСПОЛЬЗУЕМЫХ ПРИ ОСУЩЕСТВЛЕНИИ ОБРАЗОВАТЕЛЬНОГО ПРОЦЕССА ПО ДИСЦИПЛИНЕ (МОДУЛЮ), ВКЛЮЧАЯ ПЕРЕЧЕНЬ ПРОГРАММНОГО ОБЕСПЕЧЕНИЯ

На лекционных и семинарских занятиях используются следующие информационные и образовательные технологии:


- ❖ чтение лекций с использованием слайд-презентаций,
- ❖ использование видео- и/или аудио- материалов (при наличии),
- ❖ организация взаимодействия с обучающимися посредством электронной почты,
- ❖ тестирование.

## 11. МЕТОДИЧЕСКИЕ УКАЗАНИЯ ДЛЯ ОБУЧАЮЩИХСЯ ПО ОСВОЕНИЮ ДИСЦИПЛИНЫ (МОДУЛЯ)

Вид учебных занятий	Организация деятельности студента
Лекции	В ходе лекционных занятий необходимо вести конспектирование учебного материала. Обращать внимание на категории, формулировки, раскрывающие содержание тех или иных явлений и процессов, научные выводы и практические рекомендации. Желательно оставить в рабочих конспектах поля, на которых делать пометки из рекомендованной литературы, дополняющие материал прослушанной лекции, а также подчеркивающие особую важность тех или иных теоретических положений. Задавать преподавателю уточняющие вопросы с целью уяснения теоретических положений, разрешения спорных ситуаций.
Занятия семинарского типа	В ходе подготовки к занятиям семинарского типа изучить основную литературу, ознакомиться с дополнительной литературой, новыми публикациями в периодических изданиях: журналах, газетах и т.д. При этом учесть рекомендации преподавателя и требования программы дисциплины. Доработать свой конспект лекции, делая в нем соответствующие записи из литературы, рекомендованной преподавателем и предусмотренной программой дисциплины. Подготовить тезисы для выступлений по всем учебным вопросам, выносимым на занятие. Это позволяет составить концентрированное, сжатое представление по изучаемым вопросам.
Стандартизированный тестовый контроль (тестовые задания с эталоном ответа)	Тестовые задания разработаны в соответствии с рабочей программой по дисциплине. Тестовые задания позволят выяснить прочность и глубину усвоения материала по дисциплине, а также повторить и систематизировать свои знания. При выполнении тестовых заданий необходимо внимательно читать все задания и указания по их выполнению. Если не можете выполнить очередное задание, не тратьте время, переходите к следующему.

Министерство науки и высшего образования РФ Ульяновский государственный университет	Форма	
Ф - Рабочая программа дисциплины		

	Только выполнив все задания, вернитесь к тем, которые у вас не получились сразу. Старайтесь работать быстро и аккуратно. Когда выполнишь все задания работы, проверьте правильность их выполнения.
Устный ответ	На занятии каждый обучающийся должен быть готовым к выступлению по всем поставленным в плане занятия вопросам, проявлять максимальную активность при их рассмотрении. Выступление должно строиться свободно, убедительно и аргументированно. Ответ на вопрос не должен сводиться только к репродуктивному уровню (простому воспроизведению текста), не допускается и простое чтение конспекта. Необходимо, чтобы выступающий проявлял собственное отношение к тому, о чем он говорит, высказывал свое личное мнение, понимание, обосновывал его и мог сделать правильные выводы из сказанного.
Решение ситуационных задач	При решении ситуационной задачи следует проанализировать описанную в задаче ситуацию и ответить на все имеющиеся вопросы. Ответы должны быть развернутыми и обоснованными. Обычно в задаче поставлено несколько вопросов. Поэтому целесообразно на каждый вопрос отвечать отдельно. При решении задачи необходимо выбрать оптимальный вариант ее решения (подобрать известные или предложить свой алгоритмы действия).
Работа на симуляторах	Перед работой на симуляторах необходимо обобщить и систематизировать свои знания в области практического применения полученных теоретических знаний по отрабатываемому разделу/теме
Подготовка к экзамену/зачету	Для успешного прохождения промежуточной аттестации рекомендуется в начале семестра изучить программу дисциплины и перечень вопросов к экзамену/зачету по данной дисциплине, а также использовать в процессе обучения материалы, разработанные в ходе подготовки к семинарским занятиям. Это позволит в процессе изучения тем сформировать более правильное и обобщенное видение существа того или иного вопроса за счет а) уточняющих вопросов преподавателю; б) подготовки ответов к лабораторным и семинарским занятиям; в) самостоятельного уточнения вопросов на смежных дисциплинах; г) углубленного изучения вопросов темы по учебным пособиям

Министерство науки и высшего образования РФ Ульяновский государственный университет	Форма	
Ф - Рабочая программа дисциплины		

## 12. МАТЕРИАЛЬНО-ТЕХНИЧЕСКОЕ ОБЕСПЕЧЕНИЕ ДИСЦИПЛИНЫ:

432017, Ульяновская область, г. Ульяновск, р-н Ленинский, ул. Архитектора Ливчака, д. 2/1 (помещение №22 второго этажа в соответствии с техническим паспортом от 16 февраля 2021 г.)

Аудитория -209. Актовый зал для проведения лекционных занятий, текущего контроля и промежуточной аттестации, групповых и индивидуальных консультаций. Аудитория укомплектована креслами с пюпитрами. Комплект мультимедийного оборудования: ноутбук, проектор, экран, акустическая система.

432005, Ульяновская область, г. Ульяновск, ул. Аблукова, д. 31 (помещение №9 первого этажа в соответствии с техническим паспортом от 26.01.2011 г.)

Аудитория -15. Кабинет стоматологических заболеваний для проведения практических занятий, текущего контроля и промежуточной аттестации, групповых и индивидуальных консультаций. Аудитория оборудована стоматологическими установками. Стерилизатор, камера для хранения стерильных инструментов, раковина-мойка, светодиодный компрессор, лампа бактерицидная, шкаф, столики медицинские.

## 13. СПЕЦИАЛЬНЫЕ УСЛОВИЯ ДЛЯ ОБУЧАЮЩИХСЯ С ОГРАНИЧЕННЫМИ ВОЗМОЖНОСТЯМИ ЗДОРОВЬЯ

В случае необходимости, обучающимся из числа лиц с ограниченными возможностями здоровья (по заявлению обучающегося) могут предлагаться одни из следующих вариантов восприятия информации с учетом их индивидуальных психофизических особенностей:


- для лиц с нарушениями зрения: в печатной форме увеличенным шрифтом; в форме электронного документа; в форме аудиофайла (перевод учебных материалов в аудиоформат); в печатной форме на языке Брайля; индивидуальные консультации с привлечением тифлосурдопереводчика; индивидуальные задания и консультации;
- для лиц с нарушениями слуха: в печатной форме; в форме электронного документа; видеоматериалы с субтитрами; индивидуальные консультации с привлечением сурдопереводчика; индивидуальные задания и консультации;
- для лиц с нарушениями опорно-двигательного аппарата: в печатной форме; в форме электронного документа; в форме аудиофайла; индивидуальные задания и консультации.
- в случае необходимости использования в учебном процессе частично/исключительно дистанционных образовательных технологий, организация работы ППС с обучающимися с ОВЗ и инвалидами предусматривается в электронной информационно-образовательной среде с учетом их индивидуальных психофизических особенностей.

Разработчик

Китаева В.Н.



Лист согласования  
Дисциплины «Эндодонтия»  
Специальность 31.05.03. «Стоматология»

№	Содержание изменения или ссылка на прилагаемый текст	ФИО заведующего кафедрой, реализующего дисциплину/выпускающей кафедрой	Подпись	Дата
1	Приложение 1»Внесене изменений в п.п. а)Список рекомендуемой литературы.п. 11 «Учебно-методическое и информационное обеспечение дисциплины/практики» с оформлением отдельного приложения	Антонина Васильевна Смолькина		26.06.2024
2	Приложение 1»Внесене изменений в п.п. б)Профессиональные базы данных п. 11 «Учебно-методическое и информационное обеспечение дисциплины/практики» с оформлением отдельного приложения	Антонина Васильевна Смолькина		26.06.2024

## 1. УЧЕБНО-МЕТОДИЧЕСКОЕ И ИНФОРМАЦИОННОЕ ОБЕСПЕЧЕНИЕ ДИСЦИПЛИНЫ

## а) Список рекомендуемой литературы по дисциплине «Стоматология»

**основная:**

1. Максимовский Ю.М. Терапевтическая стоматология. Кариеология и заболевания твердых тканей зубов. Эндодонтия : учебное пособие / Ю.М. Максимовский, А.В. Митронин; Максимовский Ю.М.; Митронин А.В. - Москва : ГЭОТАР-Медиа, 2019. - 480 с. - URL: <https://www.studentlibrary.ru/book/ISBN9785970452905.html> . - Режим доступа: ЭБС "Консультант студента"; по подписке. - ISBN ISBN 978-5-9704-5290-5.
2. Бритова, А. А. Стоматология. Эндодонтия : учебное пособие для вузов / А. А. Бритова. — 2-е изд., перераб. и доп. — Москва : Издательство Юрайт, 2019. — 198 с. — (Специалист). — ISBN 978-5-534-04503-1. — Текст : электронный // ЭБС Юрайт [сайт]. — URL: <https://urait.ru/bcode/438045>


**дополнительная:**

1. Максимовский Ю.М. Терапевтическая стоматология : учебное пособие / Ю.М. Максимовский, А.В. Митронин; Максимовский Ю.М.; Митронин А.В. - Москва : ГЭОТАР-Медиа, 2011. - 432 с. - URL:<https://www.studentlibrary.ru/book/ISBN9785970418925.html> . - Режим доступа: ЭБС "Консультант студента"; по подписке. - ISBN ISBN 978-5-9704-1892-5.
2. Базилян Э.А., Пропедевтическая стоматология : ситуационные задачи : учебное пособие / Э.А. Базилян [ и др.]; под ред. Э.А. Базиляна. - М. : ГЭОТАР-Медиа, 2016. - 272 с. - ISBN 978-5-9704-3962-3- Текст : электронный // ЭБС "Консультант студента" : [сайт]. - URL : <http://www.studentlibrary.ru/book/ISBN9785970439623.html>
3. Марцева О. В. Способ диагностики и лечения кариеса дентина с использованием физических факторов : учеб.-метод. пособие / О. В. Марцева, В. В. Миронова; УлГУ, ИМЭиФК. - Ульяновск : УлГУ, 2015. - Загл. с титул. экрана; Электрон. версия печ. публикации. - Электрон. текстовые дан. (1 файл : 562 Кб). - Текст : электронный.- <http://lib.ulsu.ru/MegaPro/Download/MObject/64>
4. Соломатина Н. Н. Выявление онкологических заболеваний на приёме у врача стоматолога : электронный учебный курс / Н. Н. Соломатина, А. В. Смолькина. - Ульяновск : УлГУ, 2020. - URL:<https://portal.ulsu.ru/course/view.php?id=87582> . - Режим доступа: Портал ЭИОС УлГУ. - Текст: электронный.

**учебно-методическая (разработанная НПР, реализующими ОПОП ВО) литература:**

Эндодонтия: методические рекомендации для самостоятельной работы студентов специальности 31.05.03 Стоматология / В.Н. Китаева. – Ульяновск: УлГУ, 2023. – 36 с.

Согласовано:

Директор научной библиотеки / Бурханова М.М. /  / 10.05.2024  
*Должность сотрудника научной библиотеки* *ФИО* *Подпись* *дата*



**1. Электронно-библиотечные системы:**

1.1. Цифровой образовательный ресурс IPRsmart : электронно-библиотечная система : сайт / ООО Компания «Ай Пи Ар Медиа». - Саратов, [2024]. – URL: <http://www.iprbookshop.ru>. – Режим доступа: для зарегистрир. пользователей. - Текст : электронный.

1.2. Образовательная платформа ЮРАЙТ : образовательный ресурс, электронная библиотека : сайт / ООО Электронное издательство «ЮРАЙТ». – Москва, [2024]. - URL: <https://urait.ru> . – Режим доступа: для зарегистрир. пользователей. - Текст : электронный.

1.3. База данных «Электронная библиотека технического ВУЗа (ЭБС «Консультант студента») : электронно-библиотечная система : сайт / ООО «Политехресурс». – Москва, [2024]. – URL: <https://www.studentlibrary.ru/cgi-bin/mb4x>. – Режим доступа: для зарегистрир. пользователей. – Текст : электронный.

1.4. Консультант врача. Электронная медицинская библиотека : база данных : сайт / ООО «Высшая школа организации и управления здравоохранением-Комплексный медицинский консалтинг». – Москва, [2024]. – URL: <https://www.rosmedlib.ru>. – Режим доступа: для зарегистрир. пользователей. – Текст : электронный.

1.5. Большая медицинская библиотека : электронно-библиотечная система : сайт / ООО «Букап». – Томск, [2024]. – URL: <https://www.books-up.ru/ru/library/> . – Режим доступа: для зарегистрир. пользователей. – Текст : электронный.

1.6. ЭБС Лань : электронно-библиотечная система : сайт / ООО ЭБС «Лань». – Санкт-Петербург, [2024]. – URL: <https://e.lanbook.com>. – Режим доступа: для зарегистрир. пользователей. – Текст : электронный.

1.7. ЭБС Znanium.com : электронно-библиотечная система : сайт / ООО «Знаниум». - Москва, [2024]. - URL: <http://znanium.com> . – Режим доступа : для зарегистрир. пользователей. - Текст : электронный.

**2. КонсультантПлюс** [Электронный ресурс]: справочная правовая система. / ООО «Консультант Плюс» - Электрон. дан. - Москва : КонсультантПлюс, [2024].

**3. eLIBRARY.RU**: научная электронная библиотека : сайт / ООО «Научная Электронная Библиотека». – Москва, [2024]. – URL: <http://elibrary.ru>. – Режим доступа : для авториз. пользователей. – Текст : электронный

**4. Федеральная государственная информационная система «Национальная электронная библиотека»** : электронная библиотека : сайт / ФГБУ РГБ. – Москва, [2024]. – URL: <https://нэб.рф>. – Режим доступа : для пользователей научной библиотеки. – Текст : электронный.

**5. Российское образование** : федеральный портал / учредитель ФГАУ «ФИЦТО». – URL: <http://www.edu.ru>. – Текст : электронный.

**6. Электронная библиотечная система УлГУ** : модуль «Электронная библиотека» АБИС Мега-ПРО / ООО «Дата Экспресс». – URL: <http://lib.ulsu.ru/MegaPro/Web>. – Режим доступа : для пользователей научной библиотеки. – Текст : электронный.

Инженер ведущий



Щуренко Ю.В.

2024